

NOUVEAU

Equaline LED



www.thornlighting.fr/EQUL

Gamme complète de luminaires profilés design et modulables, offrant un éclairage LED performant et confortable

Recommandation pour commander les différents éléments d'une version système :
(codes SAP indiqués sous chaque accessoire, par exemple 96238920)

Câble de secteur



TRANSPARENT
MLSC1.5
96238921

Kit cache piton
96238915

Direct

Direct/indirect

Alimentation de secteur



Alimentation
96238092



Alimentation
96239129

Luminaire


Voir les données commerciales

Voir les données commerciales

Connecteurs
Système



Élément de
jonction
96241947




Section Spot*
96241948



Connecteur L
96237012



Connecteur L
96238935



Section Spot*
96241949



Connecteur T
96237013




Connecteur X
96237014

Autres connecteurs
disponibles sur demande

Kits de montage



Plafonnier
96238912



Câble
96237077



Plâtre
96238914

Modules (cellules)

Sensa
sur demande

Sensa
Sur demande

Joues d'extrémité



Embout d'extrémité
96238907



Embout d'extrémité
96238911

*Le spot n'est pas inclus. Vendu séparément.

Pour tous renseignements complémentaires sur le mode de commande de votre système LED Equaline, veuillez contacter votre représentant Thorn le plus proche